

証券コード：6469

株式
会社 **放電精密** 加工研究所

2024年2月期 第3四半期
決算説明補足資料

2024年 1月11日

■ 2024年2月期第3四半期決算概要

- 2024年2月期第3四半期決算のポイント ……P. 3
- 2024年2月期第3四半期決算概要（連結） ……P. 4
- 2024年2月期第3四半期利益の変動要因 ……P. 5
- 事業概要 ……P. 6
- 2024年2月期第3四半期セグメント別概要 ……P. 7～
- 連結貸借対照表 ……P.11
- 2024年2月期通期連結業績予想 ……P.12～

2024年2月期第3四半期連結業績の総括(前期比)

◆売上高8,811百万 0.3%増収

- 金型、機械装置等が減収も放電加工・表面処理が増収

◆営業利益92百万 前年同期比334百万円増益

- 放電加工・表面処理の生産量回復により採算改善
- 資源費・エネルギー費高騰分の価格転嫁やコスト削減

◆親会社株主に帰属する四半期純利益87百万円

2024年2月期通期連結業績見通し

◆2023年10月3日に発表した通期連結業績予想は、 変更無し

2024年2月期第3四半期 決算概要 (連結)

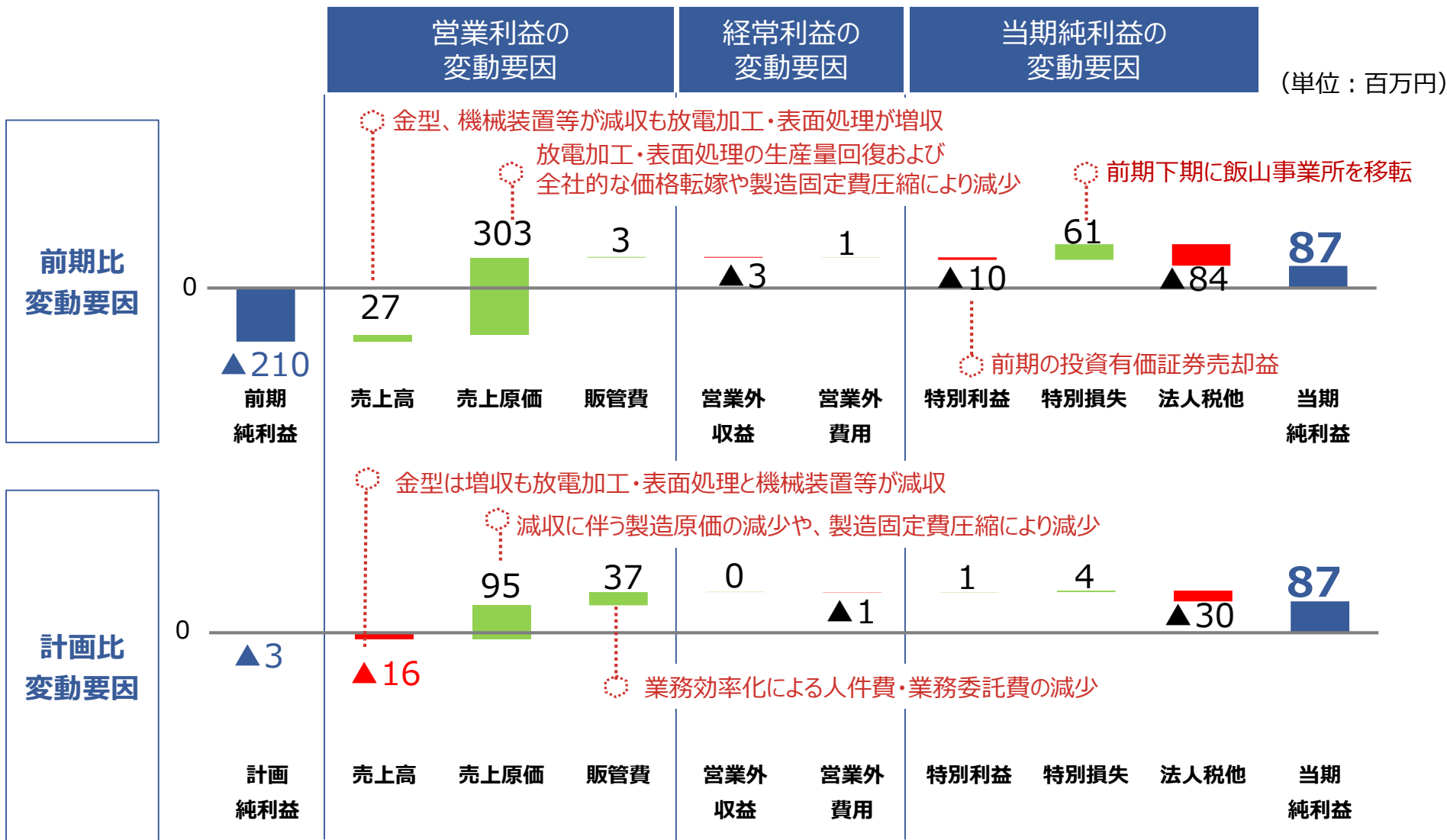


(単位：百万円)

	23年2月期 第3Q実績	24年2月期 第3Q計画	24年2月期 第3Q実績	前期差 増減	計画差 増減
売上高	8,784	8,828	8,811	+27	▲16
売上原価	7,333	7,125	7,029	▲303	▲95
売上総利益	1,451	1,703	1,782	+330	+78
販管費	1,693	1,726	1,689	▲3	▲37
営業利益	▲242	▲23	92	+334	+115
営業外損益	▲0	▲2	▲3	▲2	▲0
経常利益	▲242	▲25	89	+331	+114
特別損益	▲12	31	38	+50	+6
税金等調整前 四半期純利益	▲255	5	127	+382	+121
法人税等	▲80	3	40	+120	+37
四半期純利益	▲174	2	87	+261	+84
非支配株主に帰属する 四半期純利益	35	5	▲1	▲35	▲6
親会社株主に帰属する 四半期純利益	▲210	▲3	87	+297	+90

※24年2月期第3Q計画：23年10月3日公表 業績予想

2024年2月期第3四半期 利益の変動要因



※計画比：23年10月3日公表 業績予想

※純利益：親会社株主に帰属する四半期純利益
 ※法人税他：法人税等および非支配株主に帰属する四半期純利益

放電加工・表面処理

- 航空・宇宙 ~航空機エンジン部品
- 交通・輸送 ~自動車表面処理部品
- 環境・エネルギー ~産業用ガスタービン関連部品



金

型

- 住宅 ~アルミ押出用金型
- 交通・輸送 ~セラミックスハニカム用押出用金型



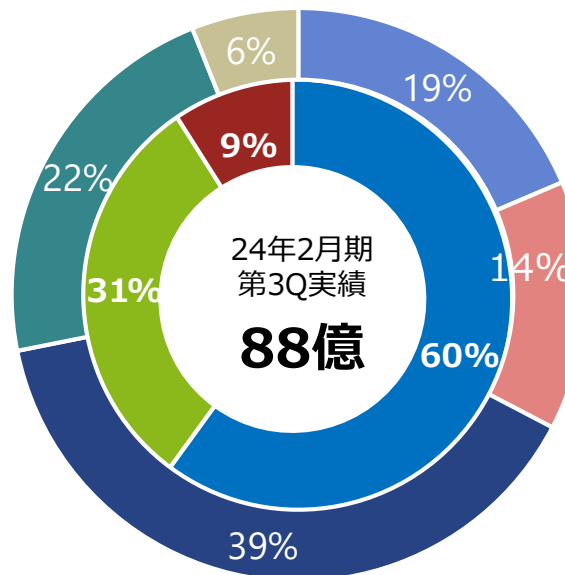
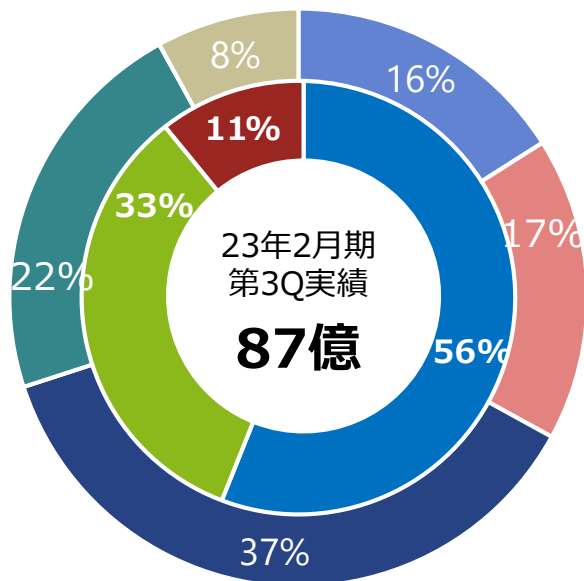
機械装置等

- 機械設備 ~プレス機・プレス付帯設備
- 交通・輸送 ~自動車関連プレス部品



セグメント別/事業分野別売上構成比率 (連結)

セグメント別 ■ 放電加工・表面処理 ■ 金型 ■ 機械装置等



事業分野別 ■ 航空・宇宙 ■ 交通・輸送 ■ 環境・エネルギー ■ 住宅 ■ 機械設備

2024年2月期第3四半期 セグメント別概要



(単位：百万円)

		23年2月期 第3Q実績	24年2月期 第3Q計画	24年2月期 第3Q実績	前期差 増減	計画差 増減
売上高	放電加工・表面処理	4,877	5,290	5,287	+410	▲2
	航空・宇宙	1,373	1,622	1,633	+260	+11
	交通・輸送	254	206	213	▲41	+6
	環境・エネルギー	3,248	3,461	3,440	+191	▲21
営業利益		142	390	458	+316	+68
売上高	金型	2,949	2,727	2,757	▲191	+29
	住宅	1,990	1,945	1,963	▲26	+18
	交通・輸送	958	781	793	▲165	+11
営業利益		367	357	384	+16	+26
売上高	機械装置等	957	810	766	▲191	▲43
	機械設備	657	574	538	▲119	▲36
	交通・輸送	300	235	228	▲71	▲7
営業利益		▲54	▲8	▲28	+26	▲20
全社費用		▲697	▲762	▲721	▲24	+40
全社	売上高	8,784	8,828	8,811	+27	▲16
	営業利益	▲242	▲23	92	+334	+115

※24年2月期第3Q計画：23年10月3日公表 業績予想

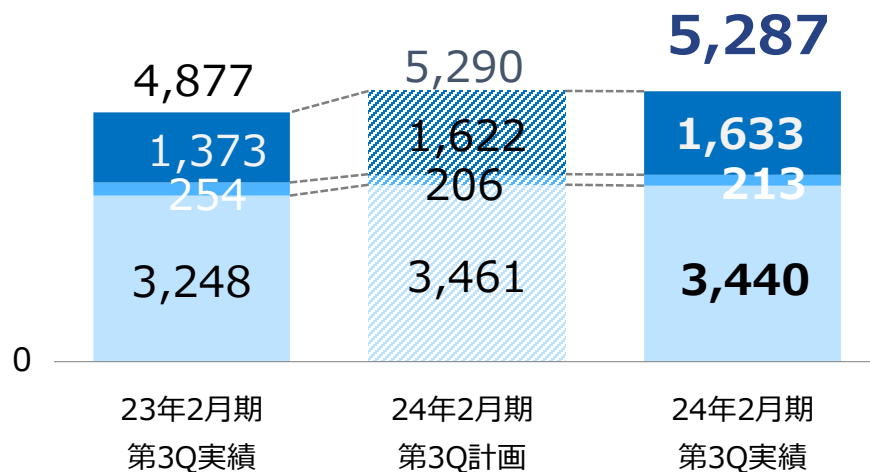
セグメント別詳細：放電加工・表面処理



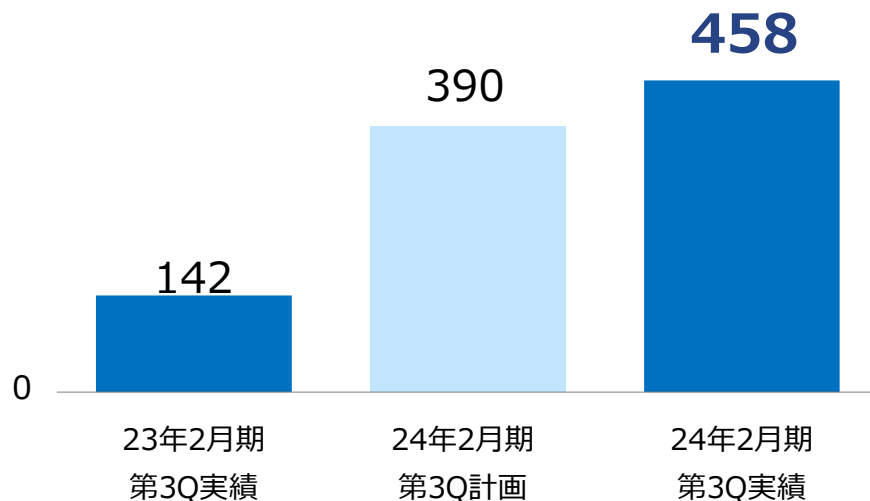
(単位：百万円)

■ 環境・エネルギー ■ 交通・輸送 ■ 航空・宇宙

売上高



営業利益



前期比 増収・増益

売上高：4,877 ⇒ **5,287** (+410)

営業利益：142 ⇒ **458** (+316)

売上高増減要因（前期比 / 計画比）

□ 航空・宇宙 (↑ / ↑)

◇ 前期比・計画比ともに、航空機エンジン部品の生産量が回復し増収。

□ 交通・輸送 (↓ / ↑)

◇ 前期比は、事業所統合に伴い低利益アイテムを整理し減収。
◇ 計画比は、自動車表面処理部品の受注が増加し増収。

□ 環境・エネルギー (↑ / ↓)

◇ 前期比は、遠心圧縮機関連部品のスポット受注により増収。
◇ 計画比は、ガスタービン部品の受注が想定を下回り減収。

営業利益増減要因（前期比 / 計画比）

□ (↑ / ↑)

◇ 前期比は、生産量回復による採算改善および価格転嫁や製造・販管固定費圧縮により増益。
◇ 計画比は、減収も製造・販管固定費を削減し増益。

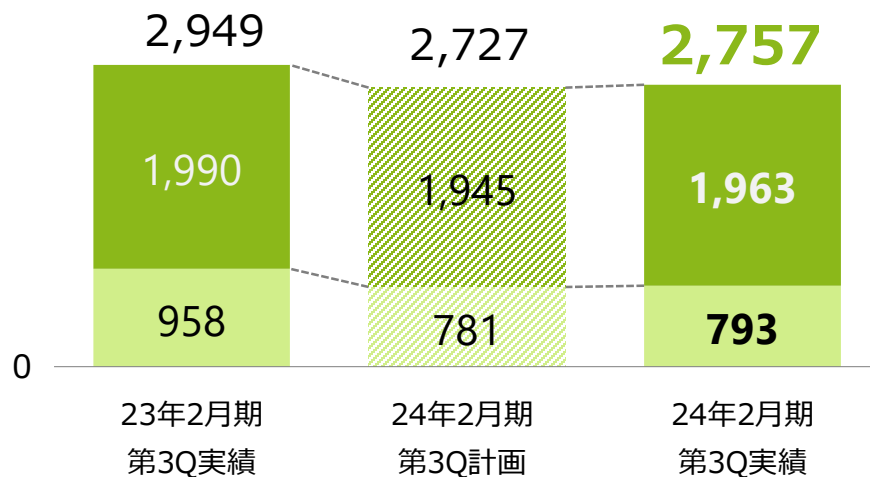
セグメント別詳細：金型



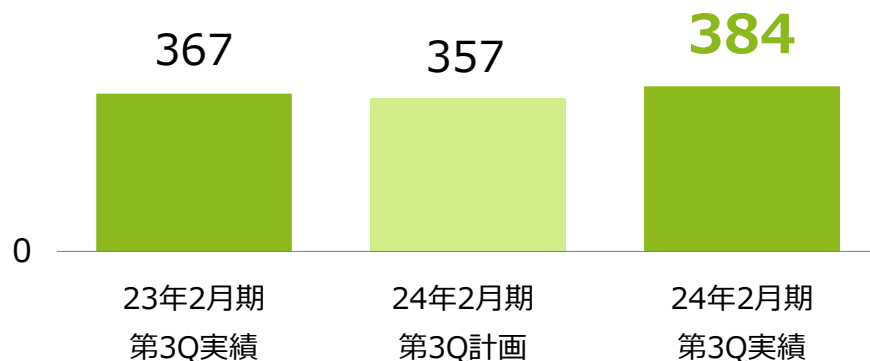
(単位：百万円)

■ 交通・輸送 ■ 住宅

売上高



営業利益



前期比 減収・増益

売上高： 2,949 ⇒ **2,757** (▲191)

営業利益： 367 ⇒ **384** (+16)

売上高増減要因（前期比 / 計画比）

□ 住宅 (↓ / ↑)

◇前期比は、国内向けアルミ押出用金型が価格転嫁により増収も、海外関連会社のアルミ押出用金型の受注が減少し減収。

◇計画比は、海外関連会社の為替影響により増収。

□ 交通・輸送 (↓ / ↑)

◇前期比は、自動車業界の在庫調整の影響によりセラミックスハニカム押出用金型の受注が減少し減収。

◇計画比は、受注が想定を上回り増収。

営業利益増減要因（前期比 / 計画比）

□ (↑ / ↑)

◇前期比は、減収も人件費などの製造固定費削減や価格転嫁により増益。

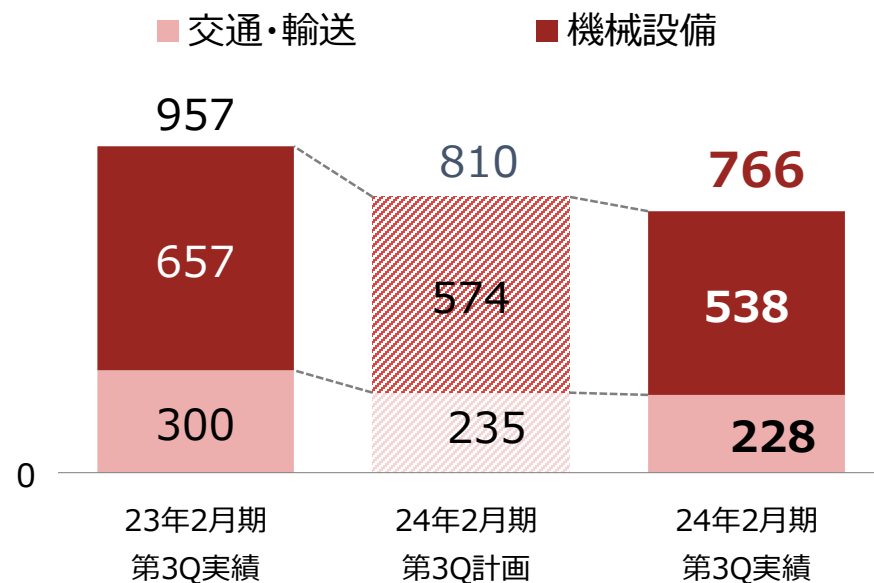
◇計画比は、増収および調達コストや修繕費などの製造経費を削減し増益。

セグメント別詳細：機械装置等



(単位：百万円)

売上高



前期比 減収・増益

売上高： 957 ⇒ **766** (▲191)
 営業利益： ▲54 ⇒ **▲28** (+26)

売上高増減要因 (前期比 / 計画比)

- **機械設備** (↓ / ↓)
 - ◇ 前期比・計画比ともに、大型案件のプレス機およびプレス付帯設備の販売台数が減少し減収。
- **交通・輸送** (↓ / ↓)
 - ◇ 前期比・計画比ともに自動車関連プレス部品が生産計画の見直しの影響を受け減収。

営業利益



営業利益増減要因 (前期比 / 計画比)

- (↑ / ↓)
 - ◇ 前期比は、減収も自動車関連プレス部品の一部アイテムの価格転嫁に加え、製造経費の圧縮により増益。
 - ◇ 計画比は、減収により減益。

連結貸借対照表

(単位：百万円)

流動資産 7,043 前年比： +745	流動負債 7,027 前年比： +944
固定資産 8,830 前年比： +298	固定負債 3,873 前年比： +9
	純資産 4,972 前年比： +90

資産の部

負債純資産の部

- ◆ **流動資産7,043百万円** 前年度末比745百万円増
 - 現金及び預金の増加538百万円
 - 売掛金及び電子記録債権の増加250百万円
- ◆ **固定資産8,830百万円** 前年度末比298百万円増
 - 土地の増加272百万円
- ◆ **流動負債7,027百万円** 前年度末比944百万円増
 - 支払手形及び買掛金の減少600百万円
 - 電子記録債務の増加546百万円
 - 短期借入金の増加927百万円
- ◆ **固定負債3,873百万円** 前年度末比9百万円増
 - 長期借入金の返済による減少125百万円
 - リース債務の増加95百万円
 - 退職給付に係る負債の増加39百万円
- ◆ **純資産4,972百万円** 前年度末比90百万円増
 - 為替換算調整勘定の増加56百万円

自己資本比率

2024年2月期第3Q : 26.4%
 2023年2月期 : 27.9%

A large, light blue decorative arc that starts on the left side of the page and curves upwards and then downwards, framing the title text.

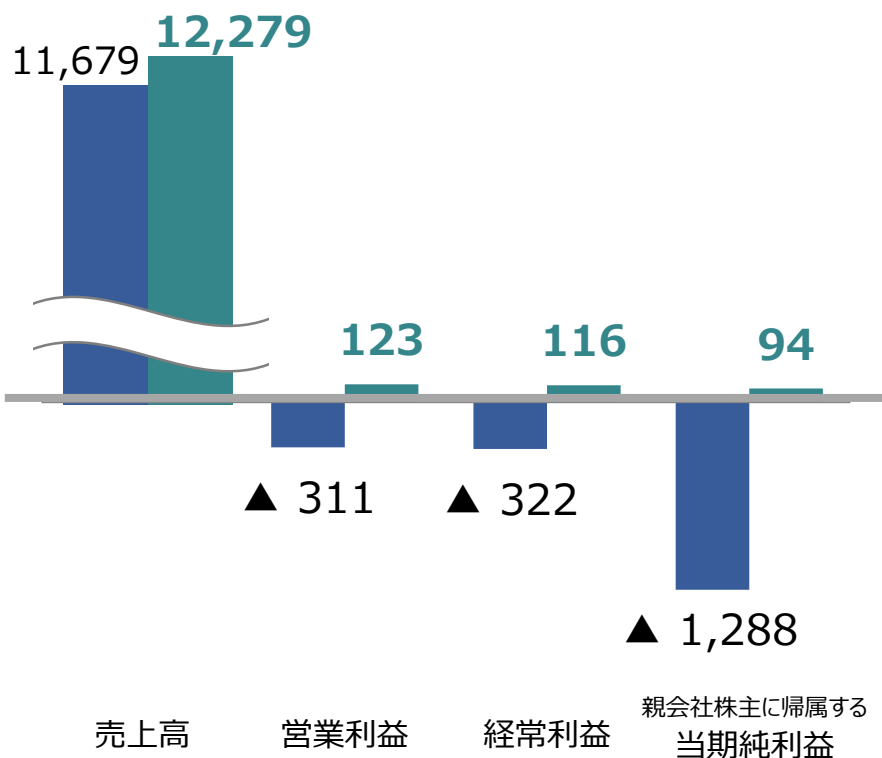
2024年2月期 通期連結業績予想

2024年2月期 通期連結業績予想



■ 2023年10月3日に発表した通期連結業績予想から事業環境を勘案し、変更無し

■ 23年2月期 実績
■ 24年2月期 見通し



(単位：百万円)

	23年2月期 実績	24年2月期 見通し	前期差	前期比
売上高	11,679	12,279	+599	105.1%
営業利益	▲ 311	▲ 123	+435	-%
経常利益	▲ 322	▲ 116	+438	-%
親会社株主に帰属する当期純利益	▲ 1,288	▲ 94	+1,382	-%

(単位：百万円)

	24年2月期 上期実績	24年2月期 下期見通し	<参考> 23年2月期 上期実績	<参考> 23年2月期 下期実績
売上高	5,747	6,531	6,025	5,654
営業利益	▲ 33	▲ 157	▲ 52	▲ 258
経常利益	▲ 31	▲ 147	▲ 51	▲ 271
親会社株主に帰属する当期純利益	▲ 6	▲ 100	▲ 22	▲ 1,265

みんなの「知らない」をカタチにする

HJK 株式会社 **放電精密** 加工研究所

本資料に記載された目標や予測等、将来に関する記載や記述があります。
資料作成時点での当社の判断に基づき作成したものであり、その情報の正確性を保証するものではありません。
また、様々な不確定要素が内在しておりますので、実際の業績や結果とは異なる場合があります。