

証券コード：6469

株式  
会社 **放電精密** 加工研究所

2024年2月期 第1四半期  
**決算説明補足資料**

---

2023年 7月4日

## ■ 2024年2月期第1四半期決算概要

- 2024年2月期 第1四半期決算のポイント ……P. 3
- 2024年2月期第1四半期決算概要（連結） ……P. 4
- 2024年2月期第1四半期利益の変動要因 ……P. 5
- 事業概要 ……P. 6
- 2024年2月期第1四半期セグメント別概要 ……P. 7～
- 連結貸借対照表 ……P.11
- 2024年2月期通期連結業績予想 ……P.12～

## 2024年2月期第1四半期連結業績の総括

### ◆売上高2,858百万 前年同期比3.0%減少

- 放電加工・表面処理が増収も、金型、機械装置等が減収

### ◆営業損失19百万 前年同期比49百万円増益

- 一部アイテムの価格転嫁や生産合理化により製造経費を削減
- 政策的投資の減少により販管費を削減し損失縮小

### ◆親会社株主に帰属する四半期純損失17百万円

## 2024年2月期通期連結業績見通し

### ◆2023年4月6日に発表した通期連結業績予想は、 変更無し

# 2024年2月期第1四半期 決算概要 (連結)

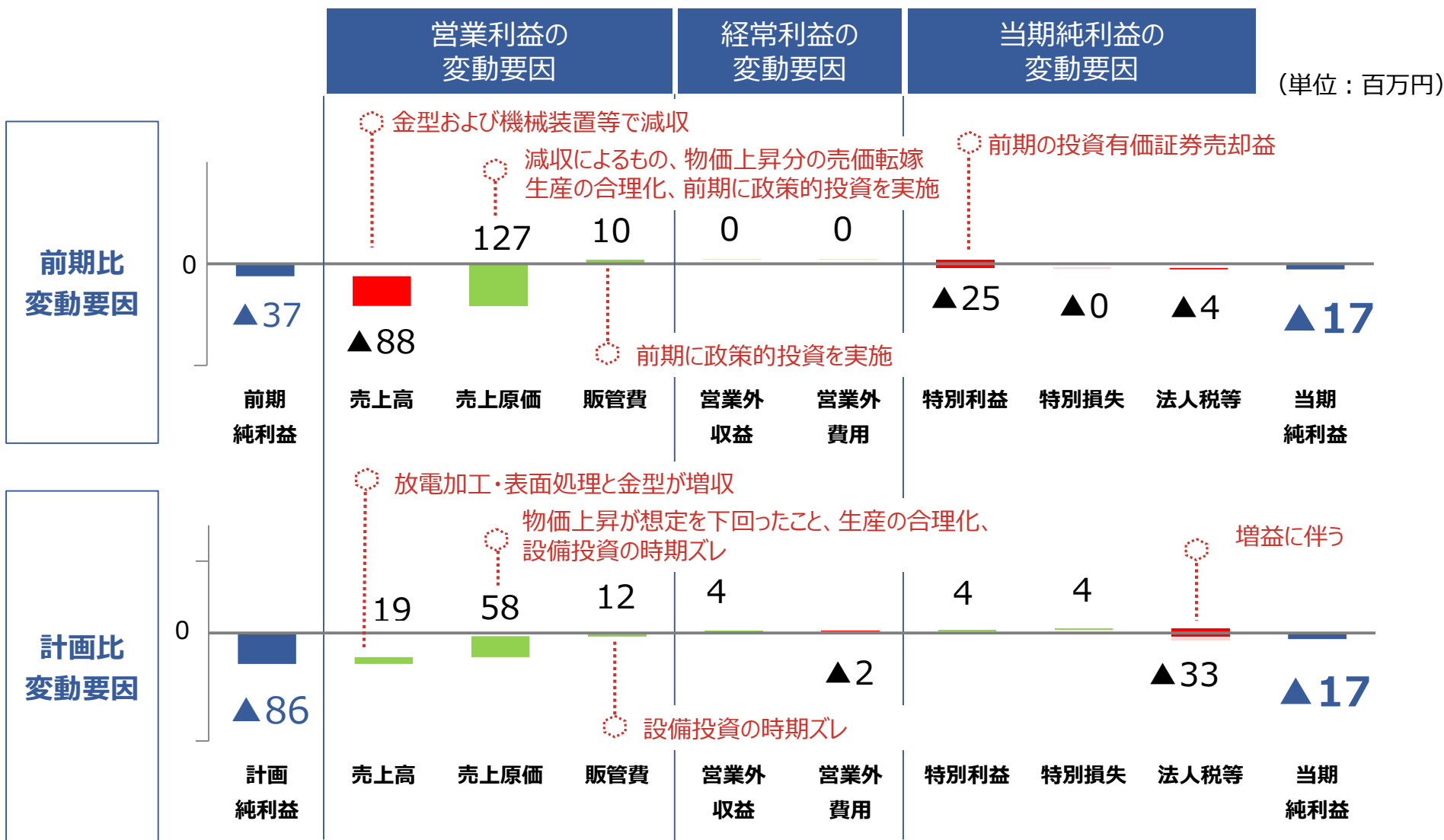


(単位：百万円)

	23年2月期 第1Q実績	24年2月期 第1Q計画	24年2月期 第1Q実績	前期差 増減	計画差 増減
売上高	2,947	2,838	<b>2,858</b>	▲88	+19
売上原価	2,435	2,366	<b>2,307</b>	▲127	▲58
売上総利益	511	472	<b>550</b>	+38	+78
販管費	580	582	<b>569</b>	▲10	▲12
営業利益	▲68	▲110	<b>▲19</b>	+49	+90
営業外損益	2	1	<b>3</b>	+0	+1
経常利益	▲66	▲108	<b>▲16</b>	+50	+92
特別損益	29	▲5	<b>3</b>	▲25	+8
税金等調整前 四半期純利益	▲36	▲113	<b>▲12</b>	+24	+101
法人税等	0	▲27	<b>5</b>	+4	+33
親会社株主に帰属する 四半期純利益	▲37	▲86	<b>▲17</b>	<b>+19</b>	<b>+68</b>

- ◆売上高2,858百万 前年同期比3.0%減 計画は達成
- ◆営業損失19百万 前年同期比49百万増 計画は達成
- ◆親会社株主に帰属する四半期純損失17百万 計画は達成

# 2024年2月期第1四半期利益の変動要因



※計画比：23年4月6日公表 業績予想

※純利益：親会社株主に帰属する四半期純利益

## 放電加工・表面処理

- 航空・宇宙 ~航空機エンジン部品
- 交通・輸送 ~自動車表面処理部品
- 環境・エネルギー ~産業用ガスタービン関連部品



## 金

## 型

- 住宅 ~アルミ押出用金型
- 交通・輸送 ~セラミックスハニカム用押出用金型



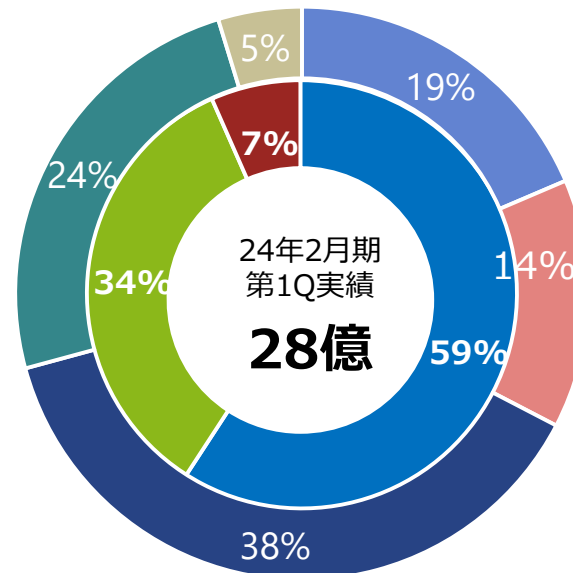
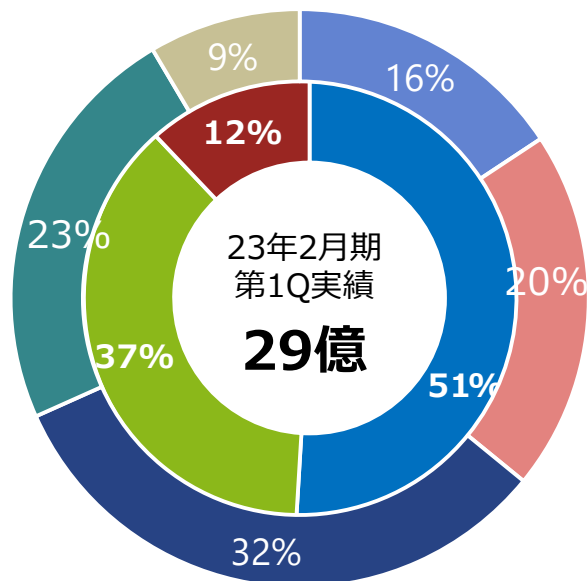
## 機械装置等

- 機械設備 ~プレス機・プレス付帯設備
- 交通・輸送 ~自動車関連プレス部品



セグメント別/事業分野別売上構成比率 (連結)

セグメント別 ■ 放電加工・表面処理 ■ 金型 ■ 機械装置等



事業分野別 ■ 航空・宇宙 ■ 交通・輸送 ■ 環境・エネルギー ■ 住宅 ■ 機械設備

# 2024年2月期第1四半期セグメント別概要



(単位：百万円)

		23年2月期 第1Q実績	24年2月期 第1Q計画	24年2月期 第1Q実績	前期差 増減	計画差 増減
売上高	放電加工・表面処理	1,492	1,654	<b>1,690</b>	+198	+36
	航空・宇宙	464	465	<b>527</b>	+63	+62
	交通・輸送	72	58	<b>63</b>	▲9	+4
	環境・エネルギー	955	1,129	<b>1,099</b>	+144	▲30
営業利益		5	56	<b>103</b>	+97	+46
売上高	金型	1,082	916	<b>978</b>	▲104	+61
	住宅	682	641	<b>697</b>	+14	+55
	交通・輸送	400	274	<b>281</b>	▲118	+6
営業利益		193	122	<b>161</b>	▲31	+39
売上高	機械装置等	372	267	<b>189</b>	▲183	▲78
	機械設備	250	185	<b>133</b>	▲117	▲52
	交通・輸送	121	81	<b>55</b>	▲65	▲25
営業利益		▲17	▲27	<b>▲36</b>	▲18	▲8
全社費用		▲250	▲261	<b>▲247</b>	+3	+13
全社	売上高	2,947	2,838	<b>2,858</b>	▲88	+19
	営業利益	▲68	▲110	<b>▲19</b>	+49	+90

※24年2月期第1Q計画：23年4月6日公表 業績予想

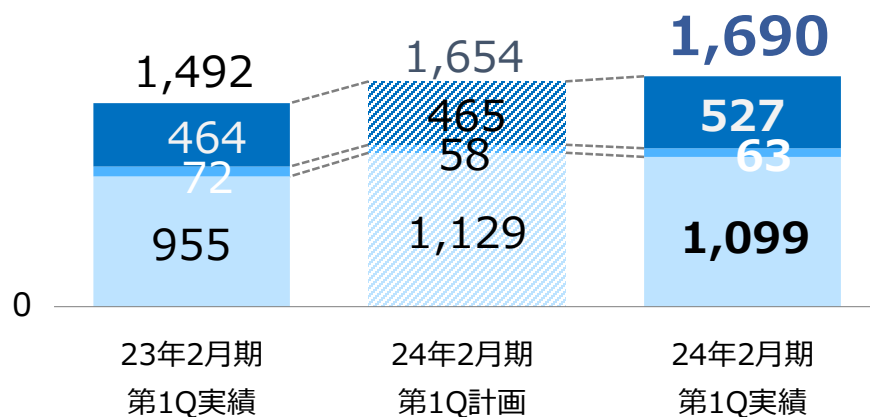
# セグメント別詳細：放電加工・表面処理



(単位：百万円)

■ 環境・エネルギー ■ 交通・輸送 ■ 航空・宇宙

売上高



営業利益



## 前期比 増収・増益

売上高：1,492 ⇒ **1,690** (+198)

営業利益：5 ⇒ **103** (+97)

## 売上高増減要因（前期比 / 計画比）

### □ 航空・宇宙 (↑ / ↑)

◇前期比・計画比ともに、航空機エンジン部品の一部アイテムの生産量が回復し増収。

### □ 交通・輸送 (↓ / ↑)

◇前期比は、自動車関連の表面処理部品が生産計画の見直しの影響により減収。

◇計画比は、受注が想定を上回り増収。

### □ 環境・エネルギー (↑ / ↓)

◇前期比は、ガスタービン部品と遠心圧縮機関連部品の受注が回復し増収。

◇計画比は、遠心圧縮機関連部品の受注が想定を下回り減収。

## 営業利益増減要因（前期比 / 計画比）

### □ (↑ / ↑)

◇前期比は、増収および一部アイテムの価格転嫁や生産合理化により製造経費を削減し増益。

◇計画比は、増収および設備投資時期の見極めを行い増益。



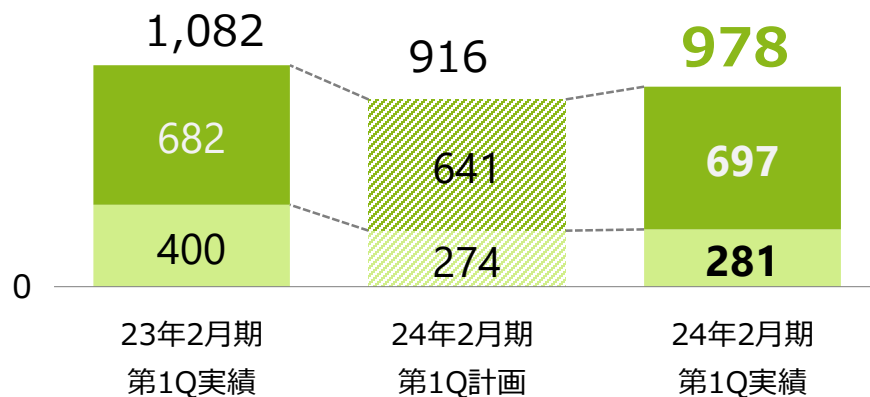
# セグメント別詳細：金型



(単位：百万円)

■ 交通・輸送 ■ 住宅

売上高



## 前期比 減収・減益

売上高： 1,082 ⇒ **978** (▲104)

営業利益： 193 ⇒ **161** (▲31)

## 売上高増減要因 (前期比 / 計画比)

### □ 住宅 (↑ / ↑)

- ◇前期比は、アルミ押出用金型が価格改定により増収。
- ◇計画比は、海外子会社の為替換算の影響により増収。

### □ 交通・輸送 (↓ / ↑)

- ◇前期比は、自動車業界の在庫調整の影響によりセラミックスハニカム押出用金型の受注が減少。
- ◇計画比は、受注が想定を上回り増収。

営業利益



## 営業利益増減要因 (前期比 / 計画比)

### □ (↓ / ↑)

- ◇前期比は、減収により減益。
- ◇計画比は、増収および物価上昇の影響が想定を下回り増益。

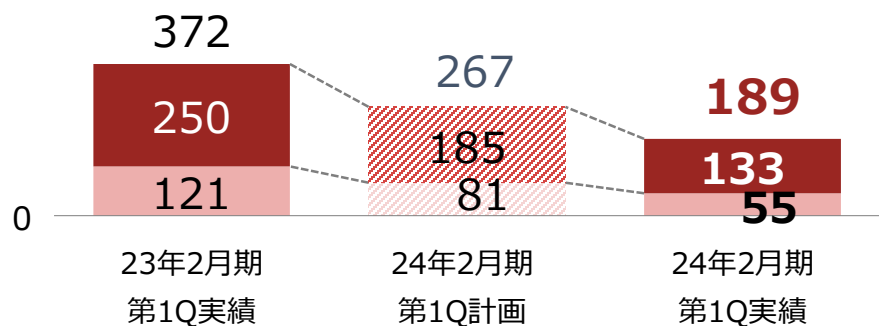
# セグメント別詳細：機械装置等



(単位：百万円)

■ 交通・輸送      ■ 機械設備

売上高



## 前期比 減収・減益

売上高： 372 ⇒ **189** (▲183)  
 営業利益： ▲17 ⇒ **▲36** (▲18)

## 売上高増減要因 (前期比 / 計画比)

### □ 機械設備 ( ↓ / ↓ )

- ◇前期比は、機械販売の減収。
- ◇計画比は、機械販売の納入月ズレ等で減収。

### □ 交通・輸送 ( ↓ / ↓ )

- ◇前期比・計画比ともに自動車関連プレス部品が生産計画の見直しの影響を受け減収。

営業利益



## 営業利益増減要因 (前期比 / 計画比)

### □ ( ↓ / ↓ )

- ◇前期比・計画比ともに、減収により減益。

## 連結貸借対照表

(単位：百万円)

<b>流動資産</b> <b>6,153</b> 前年比：▲145	<b>流動負債</b> <b>6,429</b> 前年比：+346
<b>固定資産</b> <b>8,822</b> 前年比：+290	<b>固定負債</b> <b>3,740</b> 前年比：▲124
	<b>純資産</b> <b>4,805</b> 前年比：▲77

資産の部

負債純資産の部

- ◆ **流動資産6,153百万円** 前年度末比145百万円減
  - 現金及び預金の減少75百万円
  - 仕掛品の増加56百万円
  - 未収入金に含まれる未収消費税の減少190百万円 等
- ◆ **固定資産8,822百万円** 前年度末比290百万円増
  - 土地の増加272百万円 等
- ◆ **流動負債6,429百万円** 前年度末比346百万円増
  - 短期借入金の増加393百万円
  - 未払金の減少92百万円 等
- ◆ **固定負債3,740百万円** 前年度末比124百万円減
  - 長期借入金の返済による減少91百万円 等
- ◆ **純資産4,805百万円** 前年度末比77百万円減
  - 配当金の支払142百万円 等

## 自己資本比率

2024年2月期第1Q : 26.8%  
 2023年2月期 : 27.9%

A large, light blue decorative arc that starts on the left side of the page and curves upwards and then downwards, framing the title text.

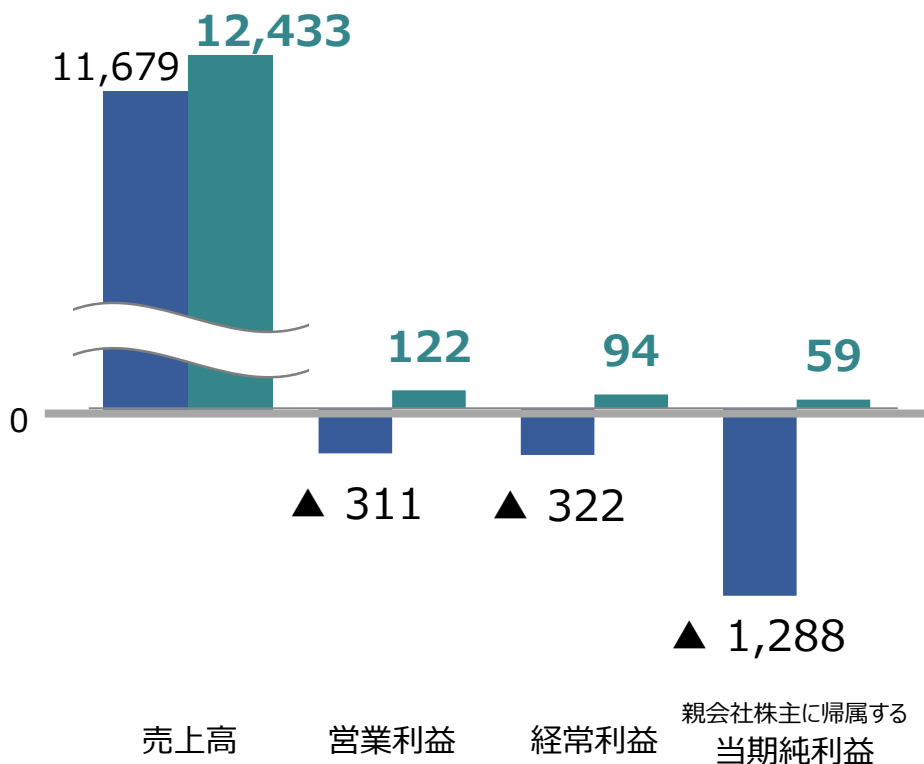
# 2024年2月期 通期連結業績予想

# 2024年2月期 通期連結業績予想



## 2023年4月6日に発表した通期連結業績予想は、変更無し

■ 23年2月期 実績  
■ 24年2月期 見通し



(単位：百万円)

	23年2月期 実績	24年2月期 見通し	前期差	前期比
売上高	11,679	12,433	753	106.5%
営業利益	▲ 311	122	434	-%
経常利益	▲ 322	94	416	-%
親会社株主に帰属する当期純利益	▲ 1,288	59	1,347	-%

(単位：百万円)

	24年2月期 上期見通し	24年2月期 下期見通し	<参考> 23年2月期 上期実績	<参考> 23年2月期 下期実績
売上高	5,804	6,629	6,025	5,654
営業利益	▲ 186	309	▲ 52	▲ 258
経常利益	▲ 201	295	▲ 51	▲ 271
親会社株主に帰属する当期純利益	▲ 140	200	▲ 22	▲ 1,265

みんなの「知らない」をカタチにする

**HJK** 株式会社 **放電精密** 加工研究所

本資料に記載された目標や予測等、将来に関する記載や記述があります。  
資料作成時点での当社の判断に基づき作成したものであり、その情報の正確性を保証するものではありません。  
また、様々な不確定要素が内在しておりますので、実際の業績や結果とは異なる場合があります。